































































A/A	Δείκτες	Indicators	SDGs	2020	2021
1	Αριθμός θανάτων από τον Covid-19 ανά 100.000 κατοίκους	Number of deaths due to Covid-19 per 100,000 inhabitants		26,65	7,01
2	Διαφορά του αριθμού θανάτων από τον Covid-19 ανά 100.000 κατοίκους σε επίπεδο Δήμου, με τον αντίστοιχο νούμερο πανελλαδικά	The difference of deaths from Covid-19 per 100,000 inhabitants at Municipality level, with the corresponding number at national level		-21,05	-145,68
3	Αριθμός ηλικιωμένων που χρειάστηκαν ψυχολογική υποστήριξη και βοήθεια	Number of elderly people that were offered assistance and psychological support		-	2200
4	Αριθμός δράσεων ενημέρωσης και πρόληψης σε θέματα δημόσιας υγείας	Number of awareness raising and preventive actions on public health issues		13	32
5	Η γη που χρησιμοποιείται για καλλιέργεια (στρέμματα)	The land used for cultivation (acres)	 	2,5	2,5
6	Αριθμός χρηστών που συμμετέχουν σε ψηφιακές διαδικασίες διαβούλευσης	Number of participants in digital consultation processes	 	1.383	2.417
7	Αριθμός συνεδριών στις ψηφιακές διαδικασίες διαβούλευσης	Number of sessions of digital consultation processes	 	1.911	3.148
8	Αριθμός ηλεκτρονικών διαβουλεύσεων	Number of digital consultations	 	4	8
9	Αριθμός προτάσεων και σχολίων από τους πολίτες στις ηλεκτρικές διαβουλεύσεις	Number of propositions and comments from citizens during the digital consultations	 	37	54
10	Μέσος όρος διάρκειας ανά συνεδρία στις ψηφιακές διαδικασίες διαβούλευσης (λεπτά)	Average duration per session of the digital consultation processes (minutes)	 	2:16	1:57
11	Το πλήθος των ενδιαφερόμενων μερών που συμμετείχαν στη διαβούλευση για τον καθορισμό Θεμάτων Ουσιαστικότητας	The number of stakeholders who participated in the Materiality Assesment	 	638	
12	Συνολικός αριθμός ατόμων που χρειάζονται κοινωνική φροντίδα μέσω του Κοινωνικού Παντοπωλείου	Total number of people who need social care through the Social Grocery	 	1.298	1.165
13	Οικογένειες που χρειάστηκαν κοινωνική φροντίδα μέσω του Κοινωνικού Παντοπωλείου	Total number of families who need social care through the Social Grocery	 	520	481
14	Αριθμός γυναικών που χρειάζονται κοινωνική φροντίδα μέσω του Κοινωνικού Παντοπωλείου	Number of women in need of social care through the Social Grocery	 	831	833
15	Αριθμός ανδρών που χρειάζονται κοινωνική	Number of men in need of social care through the Social Grocery	 	467	332

	φροντίδα μέσω του Κοινωνικού Παντοπωλείου				
16	Τρόφιμα μακράς διάρκειας που διαμοιράστηκαν μέσω του κοινωνικού παντοπωλείου	Number of long shelf life food that were distributed through the Social Grocery		47.485	39.485
17	Είδη υγιεινής που διαμοιράστηκαν μέσω του κοινωνικού παντοπωλείου	Number of hygiene products that were distributed through the Social Grocery		10.449	8.449
18	Συνολικός αριθμός ατόμων που χρειάζονται κοινωνική φροντίδα μέσω της Δομής Παροχής Συσιτίου του Δήμου	Total number of people who need social care through the Municipality's Meal Center		145	118
19	Συνολικός αριθμός οικογενειών που χρειάζονται κοινωνική φροντίδα μέσω της Δομής Παροχής Συσιτίου του Δήμου	Total number of families who need social care through the Municipality's Meal Center		95	82
20	Συνολικός αριθμός γευμάτων που διαμοιράστηκαν μέσω της Δομής Παροχής Συσιτίου του Δήμου	Total number of meals that were produced through the Municipality's Meal Center		27.367	27.424
21	Συνολικός αριθμός ατόμων που χρειάζονται κοινωνική φροντίδα μέσω της Δομής κοινωνικού φαρμακείου του Δήμου	Total number of people who need social care through the Municipality's social pharmacy centre		125	142
22	Συνολικός αριθμός ατόμων που χρειάστηκαν υποστήριξη από το κέντρο κοινότητας του Δήμου	Total number of people who needed support from the Municipality's community center		685	570
23	Συνολικές επισκέψεις στο κέντρο κοινότητας του Δήμου	Total visits to the Municipality's community center		3.336	3.399
24	Συνολικές υπηρεσίες στο κέντρο κοινότητας του Δήμου	Total services offered at the Municipality's community center		3.477	3.624
25	Κοινόχρηστοι χώροι ανά 1.000 κατοίκους (τ.μ.)	Shared spaces per 1.000 inhabitants (Sq)		922,3	922,3
26	Χρήστες δημόσιου δωρεάν Wi-fi	Users of free public wi-fi		90.000	90.000
27	Αριθμός τροχαίων ατυχημάτων	Number of road traffic accidents		78	76
28	Παιδιά 0-4 σε προσχολική εκπαίδευση σε δημοσιες δομες	Children 0-4 in preschool education in public institutions		488	465
29	Παιδιά σχολικής ηλικίας που συμμετέχουν στο Κέντρο Δημιουργικής Απασχόλησης Παιδιών	School-age children participating in the Centre of Creative Activities for Children		152	154

30	Παιδιά που συμμετέχουν στο πρόγραμμα θερινής δημιουργικής απασχόλησης Παιχνιδοδιακοπές	Number of Children participating in the summer creative program "Play Holidays"		550	550
31	Παιδιά που συμμετέχουν στη δημοτική κατασκήνωση	Number of children participating in the municipal summer camp		410	417
32	Αριθμός μαθητών λυκείου που συμμετείχαν στο κοινωνικό φροντιστήριο τις σχολικές χρονιές 2019-2020 και 2020-2021	Number of high school students who participated in social school tutoring	 	104	94
33	Ποσοστό κοριτσιών που συμμετείχαν στο κοινωνικό φροντιστήριο	Percentage of girls who participated in the social school tutoring		55%	44%
34	Αριθμός εθελοντών καθηγητών που συνεισφέρουν στο κοινωνικό φροντιστήριο	Number of volunteer teachers contributing to the social school tutoring		38	42
35	Επιτυχόντες στις πανελλήνιες τα σχολικά έτη 2019-2020 και 2020-2021	Percentage (%) of students successful at Panhellenic exams		91,7%	52,9%
36	Ο αριθμός των νέων επιχειρήσεων	Number of new businesses	 	142	161
37	Ο αριθμός των επιχειρήσεων που έκλεισαν	Number of businesses that closed	 	48	43
38	Η συνολική ποσότητα αστικών στερέων αποβλήτων που συλλέγεται κατά κεφαλήν σε ένα έτος (κιλά)	The total amount of municipal solid waste collected per capita per year (kilograms)		421	426
39	Το ποσοστό των ανακυκλωμένων απορριμμάτων επί του συνόλου των απορριμμάτων που συλλέγονται	percentage of recycled waste over the total waste collected		14,8%	15%
40	Η συνολική ποσότητα αστικών στερέων αποβλήτων (τόνοι)	total amount of municipal solid waste (tonnes)		30.228,23	30.536,95
41	Τα αστικά στερεά απόβλητα, ανά κάτοικο, που συλλέγονται με ΔσΠ (Διαλογή στην Πηγή) (κιλά)	Municipal solid waste, per inhabitant, collected by Separation at Source Recycling Program			65
42	Ποσότητα κυκλωμένων υλικών (τόνοι)	Amount of recycled materials (tons)		4.500,51	4.595,11
43	Μέσος Ημερήσιος Όγκος Απορριμμάτων που συλλέγεται (m3/ημέρα)	Daily Volume of Waste Collected (m3/day)		0,234	0,236
44	Αριθμός νέων καδών ανακύκλωσης	Number of new Bins		175	325
45	Το ποσοστό των δημοτικών οχημάτων που είναι φιλικά προς το περιβάλλον (ηλεκτρικά, υβριδικά) στο δημοτικό στόλο οχημάτων	Percentage of environmentally friendly municipal vehicles (electric, hybrid) in the municipal vehicle fleet	 	0	0

46	Τα νέα δέντρα που φυτεύτηκαν στην πόλη	Number of new trees planted in the city		260 δέντρα και 850 θάμνοι	130 δέντρα και 425 θάμνοι
47	Συνολική κατανάλωση νερού (m3)	Total water consumption (m3)		130.000	103.000
48	Ποσοστό ισχύος φωτιστικών σωμάτων LED στο δίκτυο οδοφωτισμού	Power percentage of LED luminaires in the street lighting network		2%	2%
49	Ποσοστό χρήσης φωτιστικών σωμάτων LED στο δίκτυο οδοφωτισμού	Percentage of use of LED luminaires in the street lighting network		4%	4%
50	Αριθμός στείρωσεων	Number of pet sterilizations		124	348
51	Αριθμός ζώων που έγινε η περίθαλψη τους στο Ιατρικό Κέντρο Μικρών Ζώων	Number of animals treated at the Small Animal Medical Center		80	142
52	Αριθμός πολιτιστικών εκδηλώσεων	Number of cultural activities		15	24
53	Αριθμός παρουσιάσεων βιβλίων	Number of book presentations		8	7
54	Δράσεις σχετικές με βιβλία	Actions promoting books		9	12
55	Αριθμός θεατρικών παραστάσεων	Number of theatre plays		14	23
56	Αριθμός Δημοτικών Υπαλλήλων	Number of employees of the Municipality		577	659
57	Ποσοστό ατόμων με πλήρη απασχόληση στον Δήμο	Number of full time employees of the Municipality		99%	99%
58	Ποσοστό ατόμων με μόνιμη σχέση εργασίας στον Δήμο	Number of permanent employees of the Municipality		42,4%	36,4%
59	Ποσοστό γυναικών στους εργαζόμενους του Δήμου	Percentage of women among the Municipality's employees		50%	50%
60	Ποσοστό γυναικών στο Δημοτικό Συμβούλιο του Δήμου	Percentage of women in the administration of the Municipality		31%	31%
61	Αριθμός εργαζομένων του Δήμου που συμμετείχαν σε εκπαιδεύσεις και σεμινάρια	Number of employees of the Municipality that received training or attended seminars		40	29
62	Δανειακές υποχρεώσεις του Δήμου (€)	Debt obligations of the Municipality		3.891.324,86	3.398.878,85
63	Λειτουργικά κόστη (€)	Operating costs		20.987.396,99	22.208.191,2

64	Καθαρά Αποτελέσματα Χρήσης (€)	Net Use Results	 	-1.142.564,85	-959.456,12
65	Κυκλοφορούν Ενεργητικό/ Σύνολο Υποχρεώσεων (€)	Current Assets/ Total Liabilities	 	1.427	1.610
66	Συνολικό ποσό των συμβάσεων (€)	Total amount of contracts	 	2.806.490,15	5.273.008,54
67	Αριθμός εμφάνισης του ιστότοπου του Δήμου	Page views of the Municipality's website	 	532,992	436,349
68	Αριθμος χρηστών του ιστότοπου του Δήμου	Number of users of the Municipality's website		99,677	95,592
69	Αριθμός επισκεπτών στον ιστότοπο του Δήμου	Number of Municipal website visitors		224,151	191,074
70	Αριθμός αιτημάτων που επιλύθηκαν ηλεκτρονικά / Έτος (μέσω πλατφόρμας - City Agenda)	Number of requests resolved online / Year (via the City Agenda platform)		189	332
71	Χρήστες πλατφόρμας ηλεκτρονικών αιτημάτων - City Agenda	Users of electronic request platform - City Agenda		6,387	3,298
72	Μέσος όρος παραμονής χρηστών πλατφόρμας ηλεκτρονικών αιτημάτων - City Agenda	Average Session Duration of online request platform - City Agenda		2:42	3:38
73	Οι Συνεδρίες που πραγματοποιήθηκαν στη πλατφόρμας ηλεκτρονικών αιτημάτων - City Agenda	The number of sessions of online request platform - City Agenda		9.000,00	5.691,00
74	Συνολική κατανάλωση ορυκτών καυσίμων των οχημάτων του Δήμου (λίτρα)	Total fossil fuel consumption of the Municipality's vehicles (liters)	 	212.549,14	151.065,15